



Eksplosjonsfare



Oksiderende stoff, fare for intensivering av brann



Organisk peroksid, brannfare



Giftig stoff



Brannfarlig gass



Gass, ikke brannfarlig, ikke giftig



Giftig gass



Brannfarlig væske



Brannfarlig fast stoff



Infeksjonsfremmede stoff



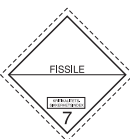
Radioaktivt stoff, emballasjemerking



Radioaktivt stoff, emballasjemerking



Radioaktivt stoff, kjøretøymerking



Radioaktivt stoff, spaltbart



Etsende stoff



Forskjellige stoffer og gjenstander. Representerer andre farer enn de øvrige.



Fare for selvantennelse



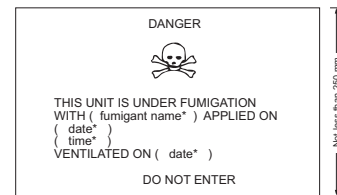
Fare for utvikling av brannfarlige gasser i kontakt med vann



Miljøfarlig stoff



Merke for oppvarmede produkter




\* Insert details as appropriate  
Not less than 300 mm  
Varselskilt for desinfiserende gass

September 2012

## Informasjon om farlig gods

# Merking



### NØDNUMMER

Brannvesen: **110**  
Politi: **112**  
Ambulans: **113**

### ANDRE VIKTIGE TELEFONNUMMER VED UHELL/ULYKKER:

DSB – Direktoratet for samfunnssikkerhet og beredskap: **48 21 20 00**

Giftinformasjonen: **22 59 13 00**

Kystverket: **33 03 48 00**



Statens strålevern: **67 16 26 00**



Oransje skilt



Oransje skilt med tall



Oransje skilt på kjøretøy og jernbanevogn viser at det transporteres farlig gods. Oransje skilt med tall benyttes bare ved transport på tank- og batterikjøretøyer, samt med transport i bulk. Det øverste tallet er **farenummeret**. Tallene representerer enkeltvis generelt følgende fare:

- |   |                              |   |                             |
|---|------------------------------|---|-----------------------------|
| 0 | Ingen betydning              | 6 | Giftig                      |
| 2 | Gass                         | 7 | Radioaktiv                  |
| 3 | Brannfarlig væske eller gass | 8 | Etsende                     |
| 4 | Brannfarlig fast stoff       | 9 | Risiko for voldsom reaksjon |
| 5 | Oksiderende                  | x | Farlig reaksjon med vann    |

Det første siffer representerer primærfare, 2. og 3. siffer representerer sekundærfare. To like sifre betyr en forsterkning av faren. Tall med 0 bak betyr «Ingen sekundærfare».

- |     |  |
|-----|--|
| 20  | Kvelende gass eller gass uten tilleggsrisiko |
| 22  | Nedkjølt flytende gass, kvelende             |
| 23  | Brennbar gass                                |
| 268 | Giftig gass, etsende                         |
| 30  | Brannfarlig væske                            |
| 33  | Meget brannfarlig væske                      |
| 80  | Etsende eller svakt etsende stoff            |

Det nederste tallet er **UN-nummeret**, som angir hvilket farlig stoff eller stofftype som transporteres.



Merking med oransje stripe på tankvogner og batterivogner for flytende eller nedkjølte, flytende gasser og oppløste gasser.

### Tiltak ved ulykke:

#### Den som oppdager ulykken:

Varsle **brannvesenet tlf. 110** eller **politiet tlf. 112**. Oppgi nøyaktig uhellssted. **Nærm deg ikke** ulykkesobjektet, men oppgi, så godt du kan observere det fra der du er: type farlig gods, sifrene på det oransje skiltet, og type fare-seddel. Opplys videre om eventuelle utslipp eller tilskadekomne.

#### Utrykningspersonell generelt:

Vurdér **rett atkomstvei** ut fra vind og topografi. Pass hele tiden på vindretningen slik at du og andre ikke utsettes for utlekket gass og damp.

**Bare brannvesenet, evt. annet personell i samråd med brannvesenet, har tilgang innenfor indre avsperring, og med rett type vernebekledning.**

Benytt hele tiden en **defensiv** arbeidsmåte. Hold deg og andre (egne styrker og publikum) på trygg avstand.

#### Brannvesenet:

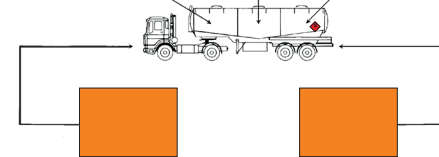
Benytt **alltid** åndedrettsbeskyttelse. Vurdér faretypene, f. eks. eksplosjons- og forgiftningsfaren.

**Første prioritet er førstehjelp og livredning.** Personer evakueres fra skadeområdet, saneres om nødvendig og holdes varme og i ro til helsepersonell overtar dem. Ved brannskade eller sprut av farlig stoff på hud og øyne, skyll rikelig med vann. Unngå kontakt med det farlige stoffet.

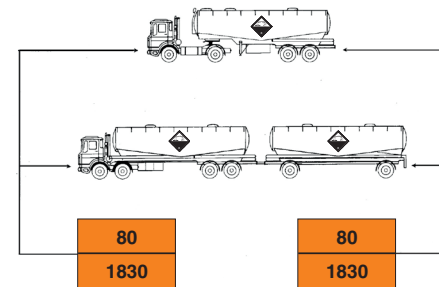
Bestem faresonen. Sett opp ytre og indre avsperring.

### Merking av tankkjøretøy

33	33	30
1274	1219	1223



### Forenklet merking av tankkjøretøy



### Forenklet merking av tankkjøretøy med bensin og diesel

